

SVĚT JE BAREVNÝ

TÉMA: VELIKONOCE OD 22. 3. – 1. 4. 2021

Velikonoce jsou svátky spojené s vítáním jara a pojí se s nimi mnohé velikonoční tradice a zvyky.



LIDOVÉ TRADICE A ZYKY VELIKONOCE

SAZOMETNÁ STŘEDA: Říká se jí „šaradá“, „černá“ nebo „sazometná“, protože se vymetají komíny. Všichni se veselí a ženy nosí travě obléčení.



ZELENÝ ČTVRTEK: Naposledy zazní kostelní zvony a podle tradice oděš do Říma. Lidé cinkají penězi, aby se jim dařilo celý rok. Jedí zelenou stravu a ženy vymetají a uklízí domy. Také zvoní poličkou a hmoždík, aby dům opustil hmyz a myš.



VELKÝ PÁTEK: Je dnem smutku – ukřizování Krista. Chlapci chodí s „heřtáčkami“. Podle tradice se ohňují hvony s poklady, u kterých je zlaté kuzněd nebo sešnětko, což má jezdit na koních. Na Křtové cestě a Ohňáci zastávají h se konají pobožnosti.

BÍLÁ SOBOTA: Před kostelem se svítí ohně, který lidé pomocí svíce přenesli do kostela a také domů. Lidé se chodí modlit do Božího hrabu. Hospodyně pečou velikonoční beránky a mazance, opět zří kostelní zvony.



VELIKONOČNÍ NEDĚLE: Je dnem vzkříšení Krista. Svítí se různé pokrmové vejce, chlébo, vino. Lidé prožívají den v rodinném kruhu u sedláckého proslaného stoku, zdobí se kraslicí a chlapci pletou pomládky. Bílá hloubice je symbolem čistoty a lásky.

VELIKONOČNÍ PONDĚLÍ: Nazýváme ho také „červení“ a je dnem veselých lidových oslav, bohatého hodování a svátkové jara. Chlapci chodí s pomládkami vyšetřat děvčata a ta jim za odměnu dávají malovaná vejce – kraslice.



VELIKONOČNÍ

Text a hudba:
Marie Kružíková



1. Kdopak ví, kdopak ví - nač je proutek vrbový? Co je tohle




za otázku? Proutky - ty jsou na pomlázku, na pomlázku.




2. Co je to, co je to - pípá to a zobe to? Kolem kvočny



batolení - malé, živé nadělení, nadělení.




Co vše patří do Velikonoc – prohlédni si obrázek a popiš



Zrakové vnímání

Spojovačka-spoj tečky a obrázek vybarvi



Procvičení barev

Vybarvi obrázek podle předlohy



1



2



3




4




Pravolevá orientace, počet

Spočítej všechny ptáčky, vybarvi červeně ptáčky, kteří se dívají vpravo a žlutě ptáčky, kteří koukají vlevo.





Labyrint

Najdi cestu, kudy půjde zajíc pro košíček plný vajíček













































Najdi
rozdíly
mezi
obrázk
y




Počet

Vybarvi odpovídající počet vajec

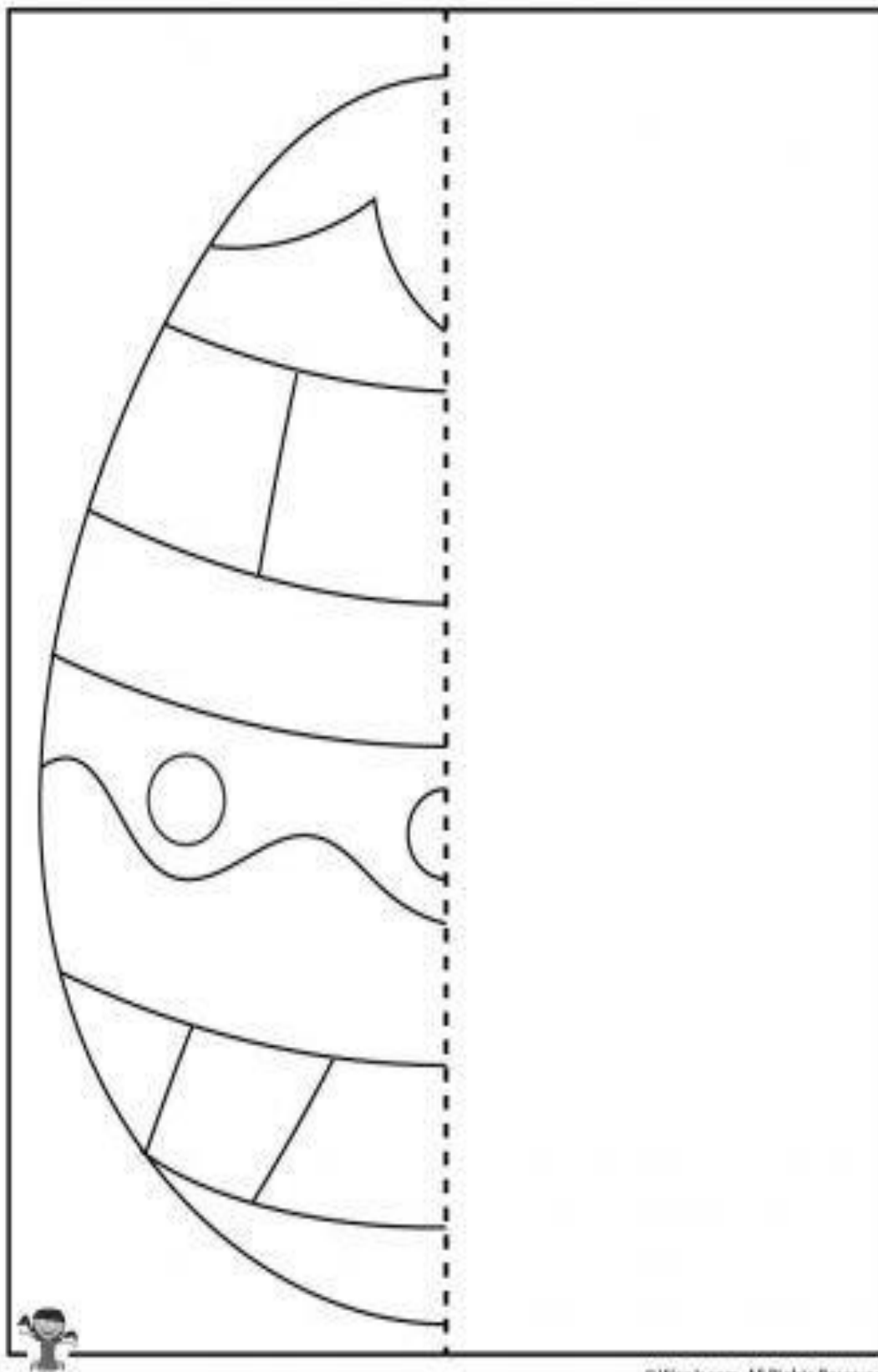
						
						
						
						
						
						

Velikonoční kohout-vyrob si velikonočního kohouta




Osová souměrnost

Dokresli druhou část obrázku



Vybarvi zajíčka-omalovánka



Vyrob si zajíčka

Co budeš potřebovat: šablonu vajíčka, barevný papír, lepidlo, nůžky,
barevné drátky, bambulku





Přeji
krásné
svátky
jara.

Jarní osení- udělá o Velikonocích náramnou parádu – zkus vypěstovat

